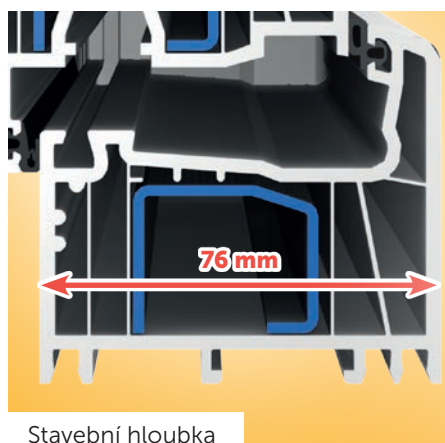



Profil s vysokou  
užitnou hodnotou

GARANCE  
PŮVODU



Stavební hloubka



Dorzové těsnění



- Jednoduchý design s klasickými konturami
- 5komorový systém se stavební hloubkou 76 mm
- 2 dorzová těsnění zajišťují vysokou odolnost proti zatékání
- 2mm ocelová pozinkovaná výztuha v rámu a na křídle podporuje vysokou stabilitu
- Izolační dvojsklo  $U_g = 1,1 \text{ W/m}^2\text{K}$  s kompozitním rámečkem plněno argonem
- Okno lze osadit trojsklem se součinitelem  $U_g = 0,6 \text{ W/m}^2\text{K}$
- Profil třídy A dle ČSN EN 12608
- Vhodný pro hromadné výměny a instalace oken v panelových a bytových domech, školách, administrativních a průmyslových budovách



**$U_w = 1,1 \text{ W/m}^2\text{K}$**

KVALITNÍ  
ČESKÁ OKNA

Okenní systém

## TECHNICKÉ ÚDAJE

Typ profilu		OMEGA
Design	plošně odsazené	•
Rozměry (mm)	staveb. hloubka	76
	pohledová šířka (rám/křídlo)*	120
	pohledová šířka štlup*	166
	pohledová šířka sloupek*	186
Počet komor		5
Systém těsnění		dorazové
Počet těsnění		2
Barva těsnění	černá	•
Bezpečnostní body		2
Součinitel prostupu tepla $U_w$ při zasklení $U_g = 1,1^{**}$		1,3
Součinitel prostupu tepla $U_w$ při zasklení $U_g = 0,6^{**}$		0,92
Součinitel prostupu tepla $U_w$ při zasklení $U_g = 0,5^{**}$		-
Typy otvřek	fix	•
	otvíravé a otvíravě-sklopné	•
	sklopné	•
	balkonové dveře	•
	balk. dveře s AL prahem	•
Stavební tvary	balk. dveře ven otvíravé	•
	odstavně posuvné balk. dveře	•
	vchodové dveře	•
	standard – pravoúhlá	•
	šikmá	•
	oblouková	•

\* standardní kombinace.

\*\* hodnoty stanovené výpočtem (odpovídá požadavku programu Nová zelená úsporám)

## DEKORY – základní



Zlatý dub  
Golden-Oak



Tmavý dub  
Mooreiche



Ofech  
Nußbaum



Čedičová šed  
Basaltgrau



Antracitová šedá  
Anthrazitgrau

## DEKORY – speciální



Bříza  
Birke rosé



Nebraska  
Nebraska



Týk  
Teak arte



Vermont  
Vermont



Cheyenne  
Cheyenne



Meranti  
Meranti



Tiama  
Tiama



Oregon 4  
Oregon 4



Horská borovice  
Bergkiefer



Pruh. douglaska  
Streifen-Douglasie



Tmavá červen  
Dunkelrot



Vínová červen  
Weinrot



Brilantová modř  
Brilliantblau



Ocelová modř  
Stahlblau



Mechová zelen  
Moosgrün



Mahagoni  
Mahagoni



Šedá  
Grau



Křemenná šed  
Quarzgrau




Černohnědá  
Schwarzbraun




Metbrush Anthrazit  
Metbrush Anthrazit




Tmavá zelen  
Dunkelgrün



Bílá speciál  
Weiß genarbt



Křemenná bílá  
Creme



Metbrush Alu  
Metbrush Alu



Světle šedá  
Lichtgrau



Achátová šed  
Achatgrau

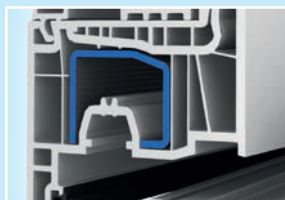


Alux DB703  
Alux DB703

Ukázka barevných odstínů je pouze orientační.




Dorazové těsnění



Ocelová výtuka v křídle



Zasklení



Dveřní systém

Regionální partner

[www.otherm.cz](http://www.otherm.cz)